

Banda Modular Plástica con paso de 1 1/2"

Las bandas de paso de 1.1/2" se crearon para optimizar el movimiento en operaciones de mucho volumen y con limitaciones de espacio. Estas bandas son únicas, debido a su mayor capacidad de tracción, la cual es superior a la de cualquier otra banda del mercado.

De gran utilización en mesas de acumulación y empaquetadoras estas bandas pueden combinarse con cadenas en tramos múltiples de separadores para incrementar la velocidad de los transportadores y la salida del producto.

Esta serie de bandas mejora el rendimiento en las siguientes industrias/aplicaciones:


- Cárnica y avícola, incluyendo transportadores de bandejas, manipulación de cajas, entrada/salida del congelador y otras aplicaciones de giro lateral.
- Frutas y verduras, incluyendo giro lateral y líneas de empaquetado.
- Panadería, incluyendo líneas de enfriamiento, manipulado de bandejas, fermentadores, entrada/ salida del horno.
- Bebidas, incluyendo transporte de envases y aplicaciones inclinadas.
- Aplicaciones en espiral, incluyendo espirales tanto de alta como de baja tensión.
- Fruta y verdura, incluyendo líneas de llenado, enlatado, mesas de acumulación y aplicaciones inclinadas.
- Panadería y aperitivos, incluyendo líneas de enfriamiento, manipulación de bandejas y entrada/salida del horno.
- Bebidas, incluyendo transporte de cajas, líneas de extracción, separadores, mesas de acumulación y aplicaciones inclinadas.
- Fabricación de latas, incluyendo manipulación masiva, transportadores de transferencia, mesas de acumulación y alimentación de paletizadoras.

Características del producto y ventajas de funcionamiento:

- El diseño amplio y cerrado incrementa la estabilidad del producto y reduce el desgaste de los pasadores.
- Sus bordes achaflanados permiten una transferencia lateral estable.
- Sistema de cierre único, sin riesgo de que salgan o se pierdan los pasadores.
- Área abierta única para transportadores de enfriamiento o aplicaciones de drenaje inclinadas.



Disponibilidad de superficies



uni SSB C



uni SSB 29%



uni SSB 32%



uni SSB TAB



**uni SSB C Sup. superior
de goma**

Accesorios



uni Flex ONE O



uni Flex ONE EO



uni Flex ONE EW



uni Flex ONE ER



uni Flex ONE EOO

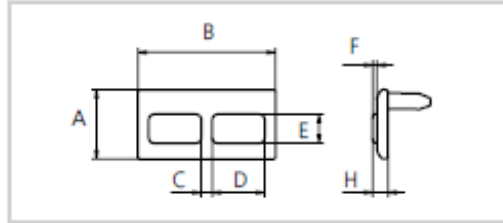
**uni-chains recomienda esta dirección de marcha. Sin embargo, es posible el funcionamiento en ambas direcciones.*

FICHA TÉCNICA DE PRODUCTO

Banda Modular con Paso de 1 1/2"



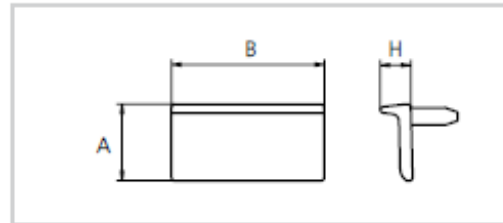
uni Flex ONE
Soporte con gomas



uni Flex ONE
Soporte con gomas



uni Flex ONE
Soporte 10 mm



uni Flex ONE
Soporte 10 mm

